



HEDEF MAKİNA

AĞAÇ İŞLEME MAKİNALARI İMALAT SANAYİ





Firma Özgeçmişİ

2006 Yılında Başlayan Kaliteli Hizmet ve Müşteri Memnuniyeti Anlayışımız O Yıllardan Bu Günlere Kadar Gelmiş, Gelmeyede Devam Edicektir. Hedef Makine Olarak; İşlerinizde Veya Çalışmalarınızda Rahat Etmenizi Sağlamak, En İyi ve En Hızlı Yardımı Uygun Fiyatlarla Sunmak İçin Çalışıyoruz. Kaliteyi, Güvenliği ve Güvenilirliği Temsil Ediyoruz, Bu Yüzden Çalışmalarımızı Her Zaman Büyük Bir Titizlikle ve Profesyonellikle Yapıyoruz. Hedef Makinam İlk Olarak Bu İşe Başladığımızda "Müşteri Memnuniyeti" Hedefini Benimseyerek Yola Çıktık ve Başarılı Çalışmalarımız, Tecrübeli Personellerimiz Sayesinde Yıllar Sonra Birçok Ürün Listemizi Genişlettik. Artık Sizlere Müşteri Memnuniyeti Garantisiyle Birçok Üründe Hizmet Verdiğimiz İçin Gurur Duyuyoruz.

Company Resume



Quality Service Started in 2006 And Our Understanding Of Customer Satisfaction From Those Years He Has Come Until These Days, And He Continues To Come Will Enable. As A Target Machine; in Your Works Or To Be Comfortable in Your Studies Provide The Best And Fastest Assistance In Accordance With We Strive To Offer Prices Representing Quality, Safety And Reliability We Do, That's Why We Do Our Work Always With Great Care And We Do It Professionally. My Target Machine When We First Started This Business The Goal Of "customer Satisfaction" We Set Out By Adopting It And Succeeded Our Work, Our Experienced Staff Thanks To Many Years Later We Have Expanded Our Product List. Now To You With Customer Satisfaction Guarantee Because We Provide Services In Many Products We Are Proud Of.



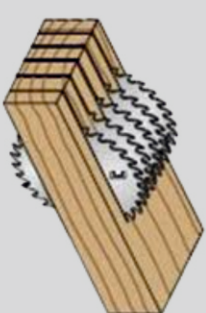
استئناف الشركة

بدأت جودة الخدمة في عام ٢٠٠٦ وفهمنا للعملاء الارتياح من تلك السنوات انه قد حان حتى هذه الأيام ، وانه لا يزال يأتي سيمكن. كآلة الهدف ؛ في أعمالك أو أن تكون مريحة في دراستك تقديم أفضل وأسرع المساعدة وفقا ونحن نسعى جاهدين لتقديم أسعار تمثل الجودة والسلامة والموثوقية نقوم به ، لهذا السبب نقوم بعملنا دائما مع عناية كبيرة ونحن نعمل ذلك مهيبا. يلدي آلة الهدف عندما بدأنا هذا العمل لأول مرة هدف "رضا العملاء" شرعا من خلال اعتماده ونجحت عملنا ، لدينا خبرة الموظفين بفضل سنوات عديدة في وقت لاحق قمنا بتوسيع قائمة منتجاتنا. الآن لك مع ضمان رضا العملاء لأننا نقدم الخدمات في العديد من المنتجات ونحن فخورون.

HÇDM 400 ÇOKLU DİLİMELEME MAKİNASI



- İSTENİLEN ÖLÇÜDE KESİM YAPABİLME
- YÜKSEKLİK ALGILAMA SİSTEMİ
- TRANSMİYON YAĞLI SİSTEM
- CE STANDARTLARINA UYGUNDUR
- GÜÇLÜ GÖVDE YAPISI İLE TITREŞİMSİZ KESİM SAĞLANIR



TEKNİK ÖZELLİKLER / TECHNICAL SPECIFICATIONS

- Testere Mil Çapı | Saw Shaft Diameter: **70 Mm**
Kesme Kalınlığı Max | Cutting Thickness Max: **120 Mm**
Testere Devri | Saw Speed: **3000 D/Dk**
Palet Motor Gücü | Pallet Motor Power: **1.5 Kw**
Testere Çapı | Saw Diameter: **400 Mm**
Kesme Kalınlığı Min | Cutting Thickness Min: **20 Mm**
Sistem Hava Basıncı Gücü | System Air Pressure Strength: **8-10 Bar**
Net Ağırlık | Net Weight: **1400 Kg**
Kesme Genişliği | Cutting Width: **500 Mm**
Motor Gücü | Engine Power: **37 Kw - 380 V**
Sistem İlerleme Hızı | System Feed Rate: **0-50 Hz D/Dk**

OPTIONS	
CUTTING MOTOR POWER	45KW/D/Dak
STRENGTHENING THE ELECTRICAL ASSEMBLY	95-100 Amps
INCREASE OF PRESSURE PISTON PRESSURES	80-100-120 Bar

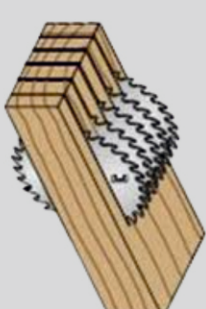
HÇDM 350 DİLİMELEME MAKİNASI



- İSTENİLEN ÖLÇÜDE KESİM YAPABİLME
- YÜKSEKLİK ALGILAMA SİSTEMİ
- TRANSMİYON YAĞLI SİSTEM
- CE STANDARTLARINA UYGUNDUR
- GÜÇLÜ GÖVDE YAPISI İLE TITREŞİMSİZ KESİM SAĞLANIR

TEKNİK ÖZELLİKLER / TECHNICAL SPECIFICATIONS

- Testere Mil Çapı | Saw Shaft Diameter: **70 Mm**
- Kesme Kalınlığı Max | Cutting Thickness Max: **100 Mm**
- Testere Devri | Saw Speed: **3000 D/Dk**
- Palet Motor Gücü | Pallet Motor Power: **1.5 Kw**
- Testere Çapı | Saw Diameter: **400 Mm**
- Kesme Kalınlığı Min | Cutting Thickness Min: **20 Mm**
- Sistem Hava Basıncı Gücü | System Air Pressure Strength: **8-10 Bar**
- Net Ağırlık | Net Weight: **1250 Kg**
- Kesme Geniliği | Cutting Width: **500 Mm**
- Motor Gücü | Engine Power: **30 Kw - 380 V**
- Sistem İlerleme Hızı | System Feed Rate: **0-50 Hz D/Dk**



OPTIONS	
CUTTING MOTOR POWER	37-45KW/D/Dak
STRENGTHENING THE ELECTRICAL ASSEMBLY	95-100 Amps
INCREASE OF PRESSURE PISTON PRESSURES	80-100-120 Bar

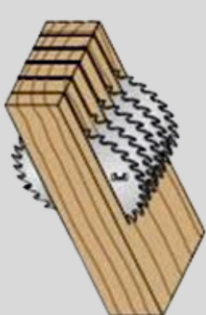
HÇDM 300 ÇOKLU DİLİMELEME MAKİNASI



- İSTENİLEN ÖLÇÜDE KESİM YAPABİLME
- YÜKSEKLİK ALGILAMA SİSTEMİ
- TRANSMİYON YAĞLI SİSTEM
- CE STANDARTLARINA UYGUNDUR
- GÜÇLÜ GÖVDE YAPISI İLE TITREŞİMSİZ KESİM SAĞLANIR


TEKNİK ÖZELLİKLER / TECHNICAL SPECIFICATIONS

- Testere Mil Çapı | Saw Shaft Diameter: **70 Mm**
Kesme Kalınlığı Max | Cutting Thickness Max: **80 Mm**
Testere Devri | Saw Speed: **3000 D/Dk**
Palet Motor Gücü | Pallet Motor Power: **1.5 Kw**
Testere Çapı | Saw Diameter: **400 Mm**
Kesme Kalınlığı Min | Cutting Thickness Min: **10 Mm**
Sistem Hava Basıncı Gücü | System Air Pressure Strength: **8-10 Bar**
Net Ağırlık | Net Weight: **1000 Kg**
Kesme Geniliği | Cutting Width: **500 Mm**
Motor Gücü | Engine Power: **22 Kw - 380 V**
Sistem İlerleme Hızı | System Feed Rate: **0-50 Hz D/Dk**



OPTIONS	
CUTTING MOTOR POWER	30-37kW/D/Dak
STRENGTHENING THE ELECTRICAL ASSEMBLY	65-95-100 Amps
INCREASE OF PRESSURE PISTON PRESSURES	80-100-120 Bar

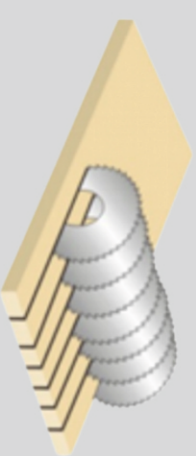
MC 105 MDF ÇOKLU DİLİMLEME MAKİNASI





TEKNİK ÖZELLİKLER / TECHNICAL SPECIFICATIONS

- Testere Mil Çapı | Saw Shaft Diameter: **70 Mm**
- Kesme Kalınlığı Max | Cutting Thickness Max: **40 Mm**
- Testere Devri | Saw Speed: **4000 D/Dk**
- Palet Motor Gücü | Pallet Motor Power: **1.5 Kw**
- Testere Çapı | Saw Diameter: **250 Mm**
- Kesme Kalınlığı Min | Cutting Thickness Min: **4 Mm**
- Sistem Hava Basıncı Gücü | System Air Pressure Strength: **8-10 Bar**
- Net Ağırlık | Net Weight: **1400 Kg**
- Kesme Geniřliđi | Cutting Width: **Sınırsız**
- Motor Gücü | Engine Power: **22 Kw - 380 V**
- Sistem İlerleme Hızı | System Feed Rate: **0-50 Hz D/Dk**

- İSTENİLEN ÖLÇÜDE KESİM YAPABİLME
- YÜKSEKLİK ALGILAMA SİSTEMİ
- TRANSMİYON YAĐLI SİSTEM
- CE STANDARTLARINA UYGUNDUR
- GÜÇLÜ GÖVDE YAPISI İLE TİTREŐİMSİZ KESİM SAĐLANIR



3X21 MINIFIX ÇOKLU DELİK MAKİNASI



TEKNİK ÖZELLİKLER / TECHNICAL SPECIFICATIONS

MATKAP MERKEZLERİ ARASI UZAKLIK | DECOUPLING DISTANCE BETWEEN DRILL CENTERS : **32 mmX 640 mm**

MAKSİMUM ALTTAN DELME DERİNLİĞİ | MAXIMUM BOTTON DRILLING DEPTH : **50 mm**

MAKSİMUM ÖNDEN DELME DERİNLİĞİ | MAXIMUM FRONT DRILLING DEPTH: **50 mm**

DAYAMA ELEMANLARI | SUPPORT ELEMENTS: **PNOMATİK**

YAPIM YILI | PRODUCTION YEAR: **2022**

TOPLAM MOTOR GÜCÜ | TOTAL ENGINE POWER : **4,5kW**

GERİLİM | STRESS : **380 - 400 V / 50 - 60 HZ**

AKIM | TREND: **9 AMPER**

HAVA BASINCI | AIR PRESSURE : **6 - 8 bar**

PNOMATİK BASKI | PNEUMATIC PRINTING : **4 ADET**

ÖLÇÜLENDİRME | DIMENSIONING : **İNDİKATÖR**

BOYUTLAR (uzunluk-yükseklik-en) | DIMENSIONS (length-height-width) : **2075 mm - 1450 mm - 1650 mm**

TABLA ENİ | TABLE WIDTH : **900 mm**

AĞIRLIK (yaklaşık) | WEIGHT (approx) : **750 kg**

DELİK DELME

Farklı Delik Pozisyonları

Y-eksen delme sistemi

Manuel Motor Sistemi

Delme Derinliği Pozisyonu



Operatör Paneli

Emniyet Başlatma Sistemi

Manuel Sabitleme Sistemi

Dikey delik ünitesi 90 derece dönme özelliği

OST 120X180 OSİLAYSONLU ÇİFT KAFA ZIVANA



TEKNİK ÖZELLİKLER / TECHNICAL SPECIFICATIONS

Matkap Motor Gücü | Drill Motor Power: **2 Mp**

Yükseklik | Height: **1250 Mm**

Osilasyon Devri | Oscillatory Cycle: **180 D/Dk**

Ağırlık | Weight: **520 Kg**

Osilasyon Motor Gücü | Oscillating Motor Power: **1 Hp**

Zivana Derinlik Max | Tenon Depth Max: **80 Mm**

Boy | Size: **1400 Mm**

Matkap Devri | The Drill Era: **700 D/Dk**

Zivana Genişlik Max | Tenon Width Max: **120x180**

Genişlik | Extent: **1000 Mm**

HÇDM 3800 ÇİZERLİ YATAR DAİRE



TEKNİK ÖZELLİKLER / TECHNICAL SPECIFICATIONS

- ALÜMİNYUM KIZAK BOYU : 3800 mm
- STANDART DAİRE TESTERE ÇAPRI : 300 mm
- DAİRE TESTERE MİL ÇAPRI : 30 mm
- 90 DERECEDE MAX. KESME YÜKSEKLİĞİ : 78 mm
- 45 DERECEDE MAX. KESME YÜKSEKLİĞİ : 55 mm
- MAX. KESME GENİŞLİĞİ : 1300 mm
- MAX. ALÜMİNYUM TABLA HAREKETİ : 3800 mm
- TABLA ÖLÇÜSÜ : 950 x 600 mm
- ARKA İLAVE TABLA ÖLÇÜSÜ : 950 x 750 mm
- YAN İLAVE TABLA ÖLÇÜSÜ : 800 x 500 mm
- PROFİL ARABA ÖLÇÜSÜ : 1530 x 650 mm
- DAİRE TESTERE YATMA AÇISI : 0°-45°
- TOZ EMME BAĞLANTISI : 120 mm
- MOTOR GÜCÜ : 5,5 hp (4 kW)
- DAİRE TESTERE HIZI : 3700-5100 rpm
- NET AĞIRLIK : 720 kg


RCM 600 FOLYO KESİM



TEKNİK ÖZELLİKLER / TECHNICAL SPECIFICATIONS

- Rulo Kesme Çapı | Min Roll Cutting Diameter Min: 250 Mm**
Sistem Devri | System Turnover: 30 D/Dk.
Motor Gücü | Engine Power: 7.5 Kw
Rulo Kesme Çapı Max | Roll Cutting Diameter Max: 600 Mm
Testere Çapı | Saw Diameter: 600 Mm
Net Ağırlık | Net Weight: 500k
Testere Devri | The Saw Era: 3000 D/Dk.
Testere Mil Çapı | Saw Shaft Diameter: 30 Mm

HTM 110 YATAY ZIVANA MAKİNASI



TEKNİK ÖZELLİKLER

Motor Gücü: **1.5 Kw**

Max Matkap Ucu: **20mm**

Motor Devri: **2800 d/dk**

Hava Basıncı: **5-8 Bar**

Ağırlık: **200 Kg**



HEDEF MAKİNA

AĞAÇ İŞLEME MAKİNALARI İMALAT SANAYİ

Ereğli Caddesi 44/8 Altındağ / Ankara / TÜRKİYE

Tel: +90 312 351 50 50 • Faks: +90 312 351 50 50

www.hedefmakinam.com • info@hedefmakinam.com

